



# HERITAGE CLAY



**CLASE I - R 9**  
UNE-EN-16165  
ANEXO C - B

**CLASE III - R 11**  
UNE-EN-16165  
ANEXO C

**P** PORCELÁNICO  
PORCELAIN TILE

**PAV. DE INTERIOR**  
INDOOR FLOOR TILE

**PAVIMENTO EXTERIOR**  
OUTDOOR FLOOR TILE

**RES. A LA HELADA**  
FROST PROOF

**SIN MANTENIMIENTO**  
NO MAINTENANCE

**RECTIFICADO**  
RECTIFIED

**SUPERFICIE MATE**  
MATT SURFACE

**MODULARIDAD**  
MODULARITY

**RESIST. A ÁCIDOS Y BASES**  
RESIST. TO ACIDS & BASES

**PORCELÁNICO RECTIFICADO**  
RECTIFIED PORCELAIN TILE

**RECTIFICADO**  
RECTIFIED

*Comfort floor*

**CLASE I - R 9**  
UNE-EN-16165  
ANEXO C - B

*fine RESISTANCE*

**CLASE III - R 11**  
UNE-EN-16165  
ANEXO C - B



## COLORES CLAROS HERITAGE CLAY

LIGHT HERITAGE CLAY COLORS

**PORCELÁNICO RECTIFICADO**  
RECTIFIED PORCELAIN TILE


**RECTIFICADO**  
RECTIFIED

*Comfort floor*

**CLASE I - R 9**  
UNE-EN-16165  
ANEXO C - B

*fine RESISTANCE*


**CLASE III - R 11**  
UNE-EN-16165  
ANEXO C - B



**ENMALLADO HERITAGE CLAY WHITE**  
30 x 30 (5 x 5)  
(G 16) 12" x 12"  
(2" x 2")




**HERITAGE CLAY WHITE**  
15 x 15 (G 68) 6" x 6"  
**HERITAGE CLAY WHITE**  
6,5 x 20 (G 68) 2,5" x 8"



**ENMALLADO HERITAGE CLAY IVORY**  
30 x 30 (5 x 5)  
(G 16) 12" x 12"  
(2" x 2")




**HERITAGE CLAY IVORY**  
15 x 15 (G 68) 6" x 6"  
**HERITAGE CLAY IVORY**  
6,5 x 20 (G 68) 2,5" x 8"



### HERITAGE CLAY WHITE

120 x 120 (G 80) 48" x 48" · ANTISLIP 120 x 120 (G 80) 48" x 48" **m²**  
60 x 120 (G 86) 24" x 48" · ANTISLIP 60 x 120 (G 79) 24" x 48" **m²**  
60 x 60 (G 73) 24" x 24" · ANTISLIP 60 x 60 (G 86) 24" x 24" **m²**  
30 x 60 (G 73) 12" x 24" · ANTISLIP 30 x 60 (G 86) 12" x 24" **m²**




### HERITAGE CLAY IVORY

120 x 120 (G 80) 48" x 48" · ANTISLIP 120 x 120 (G 80) 48" x 48" **m²**  
60 x 120 (G 86) 24" x 48" · ANTISLIP 60 x 120 (G 79) 24" x 48" **m²**  
60 x 60 (G 73) 24" x 24" · ANTISLIP 60 x 60 (G 86) 24" x 24" **m²**  
30 x 60 (G 73) 12" x 24" · ANTISLIP 30 x 60 (G 86) 12" x 24" **m²**



### HERITAGE CLAY PEARL

120 x 120 (G 80) 48" x 48" · ANTISLIP 120 x 120 (G 80) 48" x 48" **m²**  
60 x 120 (G 86) 24" x 48" · ANTISLIP 60 x 120 (G 79) 24" x 48" **m²**  
60 x 60 (G 73) 24" x 24" · ANTISLIP 60 x 60 (G 86) 24" x 24" **m²**  
30 x 60 (G 73) 12" x 24" · ANTISLIP 30 x 60 (G 86) 12" x 24" **m²**



**ENMALLADO HERITAGE CLAY PEARL**  
30 x 30 (5 x 5) (G 16)  
12" x 12" (2" x 2")

**PORCELÁNICO**  
PORCELAIN TILE

*Comfort floor*


**CLASE I - R 9**  
UNE-EN-16165  
ANEXO C - B



**HERITAGE CLAY PEARL**  
15 x 15 (G 68) 6" x 6"




**HERITAGE CLAY PEARL**  
6,5 x 20 (G 68) 2,5" x 8"



### HERITAGE CLAY GREIGE

120 x 120 (G 80) 48" x 48" · ANTISLIP 120 x 120 (G 80) 48" x 48" **m²**  
60 x 120 (G 86) 24" x 48" · ANTISLIP 60 x 120 (G 79) 24" x 48" **m²**  
60 x 60 (G 73) 24" x 24" · ANTISLIP 60 x 60 (G 86) 24" x 24" **m²**  
30 x 60 (G 73) 12" x 24" · ANTISLIP 30 x 60 (G 86) 12" x 24" **m²**



**ENMALLADO HERITAGE CLAY GREIGE**  
30 x 30 (5 x 5) (G 16)  
12" x 12" (2" x 2")

**PORCELÁNICO**  
PORCELAIN TILE

*Comfort floor*

**CLASE I - R 9**  
UNE-EN-16165  
ANEXO C - B



**HERITAGE CLAY GREIGE**  
15 x 15 (G 68) 6" x 6"

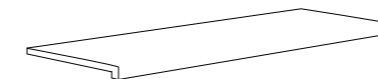


**HERITAGE CLAY GREIGE**  
6,5 x 20 (G 68) 2,5" x 8"

**PIEZAS ESPECIALES · SPECIAL PIECES**  
Disponibles en WHITE, IVORY, PEARL y GREIGE  
Available in WHITE, IVORY, PEARL & GREIGE

**EXTRUSIONADO PORCELÁNICO**  
EXTRUDED PORCELAIN TILE

**RECTIFICADO**  
RECTIFIED



**PELDAÑO RECTO**  
**PELDAÑO RECTO ANTISLIP**  
120 x 32/3 (G 72) 48" x 12,5"/1"  
60 x 32/3 (G 73) 23,6" x 12,5"/1"


**ÁNGULO PELDAÑO 120. EXT / INT**  
**ÁNGULO PELDAÑO 120. EXT / INT ANTISLIP**  
120 x 32 x 45/3 (G 46 x 2PZ)  
48" x 12,5" x 17,7"/1"



**PELDAÑO BLOCK ANTISLIP**  
120 x 33/1,4 (G 79) 48" x 13"/0,5"



**FRONTAL**  
15 x 120 (G 74) 6" x 48"



**ZÓCALO**  
9,8 x 120 (G 74) 4" x 48"  
9,8 x 60 (G 75) 4" x 23,6"

**CLASE III - R 11**  
UNE-EN-16165  
ANEXO C - B

**CLASE I - R 9**  
UNE-EN-16165  
ANEXO C - B

**CLASE III - R 11**  
UNE-EN-16165  
ANEXO C - B

**CLASE I - R 9**  
UNE-EN-16165  
ANEXO C - B



# HERITAGE CLAY

**GRAVITA**  
PORCELANICO RECTIFICADO  
RECTIFIED PORCELAIN TILE  
ANTI-BACTERIAL

**CLASE I - R 9**  
UNE-EN-16165  
ANEXO C - B  
**CLASE III - R11**  
UNE-EN-16165  
ANEXO C

**P** PORCELANICO  
PORCELAIN TILE  
**PAV. DE INTERIOR**  
INDOOR FLOOR TILE  
**PAVIMENTO EXTERIOR**  
OUTDOOR FLOOR TILE

**RES. A LA HELADA**  
FROST PROOF  
**SIN MANTENIMIENTO**  
NO MAINTENANCE  
**RECTIFICADO**  
RECTIFIED

**SUPERFICIE MATE**  
MATT SURFACE  
**MODULARIDAD**  
MODULARITY  
**RESIST. A ACIDOS Y BASES**  
RESIST. TO ACIDS & BASES

**PORCELANICO RECTIFICADO**  
RECTIFIED PORCELAIN TILE

**RECTIFICADO**  
RECTIFIED

*Comfort floor*

**CLASE I - R 9**  
UNE-EN-16165  
ANEXO C - B



## COLORES OSCUROS HERITAGE CLAY DARK HERITAGE CLAY COLORS

**PORCELANICO RECTIFICADO**  
RECTIFIED PORCELAIN TILE

**RECTIFICADO**  
RECTIFIED


*fine RESISTANCE*

**CLASE III - R11**  
UNE-EN-16165  
ANEXO C



### HERITAGE CLAY COTTO

**120 x 120 (G 80) 48" x 48"** · ANTISLIP **120 x 120 (G 80) 48" x 48"** <sup>m<sup>2</sup></sup>  
**60 x 120 (G 86) 24" x 48"** · ANTISLIP **60 x 120 (G 79) 24" x 48"** <sup>m<sup>2</sup></sup>  
**60 x 60 (G 73) 24" x 24"** · ANTISLIP **60 x 60 (G 86) 24" x 24"** <sup>m<sup>2</sup></sup>  
**30 x 60 (G 73) 12" x 24"** · ANTISLIP **30 x 60 (G 86) 12" x 24"** <sup>m<sup>2</sup></sup>



**ENMALLADO HERITAGE CLAY COTTO**  
**30 x 30 (5 x 5) (G 16)**  
12" x 12" (2" x 2") ♦

**PORCELANICO**  
PORCELAIN TILE

*Comfort floor*

**CLASE I - R 9**  
UNE-EN-16165  
ANEXO C - B



**HERITAGE CLAY COTTO**  
**15 x 15 (G 68) 6" x 6"** <sup>m<sup>2</sup></sup>



**HERITAGE CLAY COTTO**  
**6,5 x 20 (G 68) 2,5" x 8"** <sup>m<sup>2</sup></sup>

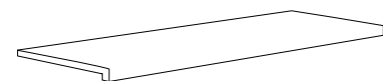
## PIEZAS ESPECIALES · SPECIAL PIECES Disponibile en COTTO Available in COTTO

**CLASE III - R 11**  
UNE-EN-16165  
ANEXO C - B

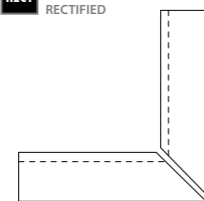
**CLASE I - R 9**  
UNE-EN-16165  
ANEXO C - B

**EXTRUSIONADO PORCELANICO**  
EXTRUDED PORCELAIN TILE

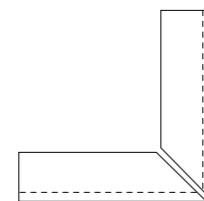
**RECTIFICADO**  
RECTIFIED



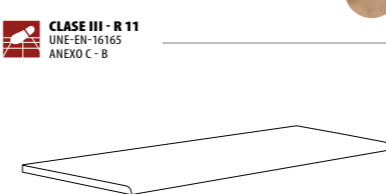
**PELDAÑO RECTO**  
**PELDAÑO RECTO ANTISLIP**  
**120 x 32/3 (G 72) 48" x 12,5"/1"** ♦  
**60 x 32/3 (G 73) 23,6" x 12,5"/1"** ♦



**ÁNGULO PELDAÑO 120. INT**  
**ÁNGULO PELDAÑO 120. INT ANTISLIP**  
**120 x 32 x 45/3 (G 46 x 2PZ)**  
**48" x 12,5" x 17,7"/1"** ♦



**ÁNGULO PELDAÑO 120. EXT**  
**ÁNGULO PELDAÑO 120. EXT ANTISLIP**  
**120 x 32 x 45/3 (G 46 x 2PZ)**  
**48" x 12,5" x 17,7"/1"** ♦



**PELDAÑO BLOCK ANTISLIP**  
**120 x 33/1,4 (G 79) 48" x 13"/0,5"** ♦

**CLASE III - R 11**  
UNE-EN-16165  
ANEXO C - B

## PIEZAS ESPECIALES · SPECIAL PIECES Disponibile en BLUE & EMERALD Available in BLUE & EMERALD

**EXTRUSIONADO PORCELANICO**  
EXTRUDED PORCELAIN TILE

**RECTIFICADO**  
RECTIFIED

**CLASE I - R 9**  
UNE-EN-16165  
ANEXO C - B



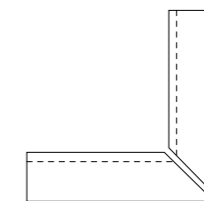
**PELDAÑO RECTO**  
**120 x 32/3 (G 72) 48" x 12,5"/1"** ♦  
**60 x 32/3 (G 73) 23,6" x 12,5"/1"** ♦



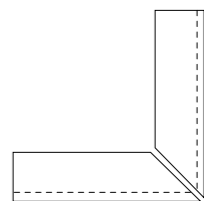
**FRONTAL**  
**15 x 120 (G 74) 6" x 48"** ♦




**ZÓCALO**  
**9,8 x 120 (G 74) 4" x 48"** ♦  
**9,8 x 60 (G 75) 4" x 23,6"** ♦




**ÁNGULO PELDAÑO 120. INT**  
**120 x 32 x 45/3 (G 46 x 2PZ)**  
**48" x 12,5" x 17,7"/1"** ♦



**ÁNGULO PELDAÑO 120. EXT**  
**120 x 32 x 45/3 (G 46 x 2PZ)**  
**48" x 12,5" x 17,7"/1"** ♦



**HERITAGE CLAY BLUE**  
**120 x 120 (G 80) 48" x 48"** <sup>m<sup>2</sup></sup>  
**60 x 120 (G 86) 24" x 48"** <sup>m<sup>2</sup></sup>  
**60 x 60 (G 73) 24" x 24"** <sup>m<sup>2</sup></sup>  
**30 x 60 (G 73) 12" x 24"** <sup>m<sup>2</sup></sup>



**ENMALLADO HERITAGE CLAY BLUE**  
**30 x 30 (5 x 5) (G 16)**  
12" x 12" (2" x 2") ♦

**PORCELANICO**  
PORCELAIN TILE

*Comfort floor*

**CLASE I - R 9**  
UNE-EN-16165  
ANEXO C - B



**HERITAGE CLAY BLUE**  
**15 x 15 (G 68) 6" x 6"** <sup>m<sup>2</sup></sup>



**HERITAGE CLAY BLUE**  
**6,5 x 20 (G 68) 2,5" x 8"** <sup>m<sup>2</sup></sup>



**HERITAGE CLAY EMERALD**  
**120 x 120 (G 80) 48" x 48"** <sup>m<sup>2</sup></sup>  
**60 x 120 (G 86) 24" x 48"** <sup>m<sup>2</sup></sup>  
**60 x 60 (G 73) 24" x 24"** <sup>m<sup>2</sup></sup>  
**30 x 60 (G 73) 12" x 24"** <sup>m<sup>2</sup></sup>



**ENMALLADO HERITAGE CLAY EMERALD**  
**30 x 30 (5 x 5) (G 16)**  
12" x 12" (2" x 2") ♦

**PORCELANICO**  
PORCELAIN TILE

*Comfort floor*

**CLASE I - R 9**  
UNE-EN-16165  
ANEXO C - B



**HERITAGE CLAY EMERALD**  
**15 x 15 (G 68) 6" x 6"** <sup>m<sup>2</sup></sup>



**HERITAGE CLAY EMERALD**  
**6,5 x 20 (G 68) 2,5" x 8"** <sup>m<sup>2</sup></sup>



# HERITAGE CLAY

GRAVITA

PORCELÁNICO RECTIFICADO  
RECTIFIED PORCELAIN TILE



CLASE I - R9  
UNE-EN-16165  
ANEXO C - B

CLASE III - R11  
UNE-EN-16165  
ANEXO C

P PORCELÁNICO  
PORCELAIN TILE

PAV. DE INTERIOR  
INDOOR FLOOR TILE

PAVIMENTO EXTERIOR  
OUTDOOR FLOOR TILE

RES. A LA HELADA  
FROST PROOF

SIN MANTENIMIENTO  
NO MAINTENANCE

RECTIFICADO  
RECTIFIED

SUPERFICIE MATE  
MATT SURFACE

MODULARIDAD  
MODULARITY

RESIST. A ÁCIDOS Y BASES  
RESIST. TO ACIDS & BASES

# HERITAGE CLAY

GRAVITA

PORCELÁNICO RECTIFICADO  
RECTIFIED PORCELAIN TILE



20 mm  
ESPESOR  
THICKNESS

CLASE III - R11  
UNE-EN-16165  
ANEXO C

P PORCELÁNICO  
PORCELAIN TILE

PAV. DE INTERIOR  
INDOOR FLOOR TILE

PAVIMENTO EXTERIOR  
OUTDOOR FLOOR TILE

RES. A LA HELADA  
FROST PROOF

SIN MANTENIMIENTO  
NO MAINTENANCE

RECTIFICADO  
RECTIFIED

SUPERFICIE MATE  
MATT SURFACE

MODULARIDAD  
MODULARITY

RESIST. A ÁCIDOS Y BASES  
RESIST. TO ACIDS & BASES

Pasta Blanca WHITE BODY

Disponible en WHITE, COTTO y BLUE  
Available in WHITE, COTTO & BLUE



OGEE HERITAGE WHITE  
15 x 15 (G 66) 6" x 6" m<sup>2</sup>



OGEE HERITAGE COTTO  
15 x 15 (G 66) 6" x 6" m<sup>2</sup>

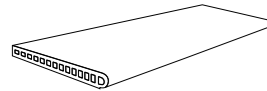


OGEE HERITAGE BLUE  
15 x 15 (G 66) 6" x 6" m<sup>2</sup>

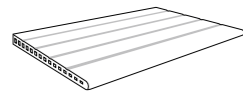
EXTRUSIONADO PORCELÁNICO  
EXTRUDED PORCELAIN TILE

RECTIFICADO  
RECTIFIED

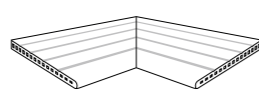
PIEZAS ESPECIALES · SPECIAL PIECES  
Disponible en WHITE, IVORY, PEARL, GREIGE y COTTO  
Available in WHITE, IVORY, PEARL, GREIGE & COTTO



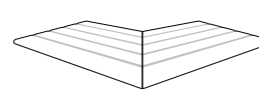
BORDE PISCINA ANTISLIP  
45 x 120/3 (G 83) 17,7" x 48"/1"  
45 x 60/3 (G 80) 17,7" x 23,6"/1"



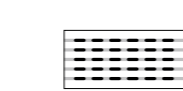
DESBORDANTE ANTISLIP  
30,5 x 50/2,4 (G 80) 11,8" x 20"/1"



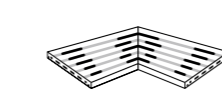
ESQ. INT. DESBORDANTE ANTISLIP  
30,5 x 50 x 40/2,4 (G 56 x 2PZ)  
11,8" x 20" x 16"/1"



ESQ. EXT. DESBORDANTE ANTISLIP  
30,5 x 50 x 40/2,4 (G 56 x 2PZ)  
11,8" x 20" x 16"/1"



GRATTING ANTISLIP  
25 x 50/2,2 (G 78) 10" x 20"/1"



ÁNGULO GRATTING ANTISLIP  
25 x 50 x 35/2,2 (G 60 x 2PZ)  
10" x 20" x 15"/1"

SISTEMA GRATTING SIN IMPACTO  
NON IMPACT GRATTING SYSTEM



GOMA PARA GRATTING / GRATTING RUBBER  
22,5 x 1,7 · 8,8" x 0,4"  
(SE NECESITAN 2 ud. POR GRATTING)

PIEZAS ESPECIALES · SPECIAL PIECES  
Disponible en WHITE, BLUE y EMERALD  
Available in WHITE, BLUE & EMERALD



CUBRECANTO  
4 x 30 x 4 (G 15) 1,5" x 11,8" x 1,5"



COMP. EXT. CUBRECANTO  
4 x 4 (G 17) 1,5" x 1,5"



COMP. INT. CUBRECANTO  
4 x 4 (G 17) 1,5" x 1,5"



MEDIA CAÑA INT.  
4 x 30 x 4 (G 13) 1,5" x 11,8" x 1,5"



COMP. INT. MEDIA CAÑA  
4 x 4 (G 17) 1,5" x 1,5"




COMP. EXT. MEDIA CAÑA  
4 x 4 (G 17) 1,5" x 1,5"

PORCELÁNICO RECTIFICADO  
RECTIFIED PORCELAIN TILE

RECTIFICADO  
RECTIFIED

Disponible en WHITE, IVORY y GREIGE  
Available in WHITE, IVORY & GREIGE



HERITAGE CLAY WHITE  
60 x 120 x 2 ANTISLIP  
(G 76) 24" x 48" x 1" m<sup>2</sup>

20 mm  
ESPESOR  
THICKNESS



HERITAGE CLAY IVORY  
60 x 120 x 2 ANTISLIP  
(G 76) 24" x 48" x 1" m<sup>2</sup>

20 mm  
ESPESOR  
THICKNESS



HERITAGE CLAY GREIGE  
60 x 120 x 2 ANTISLIP  
(G 76) 24" x 48" x 1" m<sup>2</sup>

20 mm  
ESPESOR  
THICKNESS

BORDES  
IRREGULARES

Irregular Edges



HERITAGE CLAY WHITE  
60 x 90 x 2 ANTISLIP  
(G 79) 24" x 36" x 1" m<sup>2</sup>

20 mm  
ESPESOR  
THICKNESS



HERITAGE CLAY IVORY  
60 x 90 x 2 ANTISLIP  
(G 79) 24" x 36" x 1" m<sup>2</sup>

20 mm  
ESPESOR  
THICKNESS