



Argile

EXTRUSIONADO PORCELÁNICO
EXTRUDED PORCELAIN TILE
ANTI-BACTERIAL

CLASE I - R 9
UNE-EN-16165
ANEXO C - B

CLASE III - R 11
UNE-EN-16165
ANEXO C - B

CLASS C
UNE-EN-16165
ANEXO A

PE GRES EXTRUSIONADO PORCELÁNICO
PORCELAIN EXTRUDED TILE

DESTONIFICADO ARMONIOSO
CONTROLLED DESTONIFICATION

MODULARIDAD
MODULARITY

DISEÑOS DIFERENTES
DIFFERENT DESIGNS

RES. A LA HELADA
FROST PROOF


SIN MANTENIMIENTO
NO MAINTENANCE

RESIST. A ÁCIDOS Y BASES
RESIST. TO ACIDS & BASES

SUPERFICIE MATE
MATT SURFACE

PAV. DE INTERIOR
INDOOR FLOOR TILE

PAVIMENTO EXTERIOR
OUTDOOR FLOOR TILE



EXTRUSIONADO PORCELÁNICO
EXTRUDED PORCELAIN TILE



ARGILE PALERMO ANTISLIP
22,5 x 22,5 (G 73) 8,8" x 8,8" **m²**



ARGILE PALERMO ANTISLIP
22,5 x 45 (G 73) 8,8" x 17,7" **m²**



ARGILE VERONA ANTISLIP
22,5 x 22,5 (G 73) 8,8" x 8,8" **m²**



ARGILE VERONA ANTISLIP
22,5 x 45 (G 73) 8,8" x 17,7" **m²**



ARGILE FERRARA ANTISLIP
22,5 x 22,5 (G 73) 8,8" x 8,8" **m²**




ARGILE FERRARA ANTISLIP
22,5 x 45 (G 73) 8,8" x 17,7" **m²**

fine **RESISTANCE**

CLASE III - R 11
UNE-EN-16165
ANEXO C - B

EXTRUSIONADO PORCELÁNICO
EXTRUDED PORCELAIN TILE



**ARGILE PALERMO /
ARGILE PALERMO ANTISLIP**
45 x 45 (G 86) 17,7" x 17,7" **m²**



**ARGILE VERONA /
ARGILE VERONA ANTISLIP**
45 x 45 (G 86) 17,7" x 17,7" **m²**

Confort floor

CLASE I - R 9
UNE-EN-16165
ANEXO C - B

fine **RESISTANCE**

CLASE III - R 11
UNE-EN-16165
ANEXO C - B

EXTRUSIONADO PORCELÁNICO
EXTRUDED PORCELAIN TILE



LOSANGA ARGILE VERONA
18 x 45 (G 88) 7" x 17,7" **◆**



LOSANGA ARGILE FERRARA
18 x 45 (G 88) 7" x 17,7" **◆**

Confort floor

CLASE I - R 9
UNE-EN-16165
ANEXO C - B

PIEZAS ESPECIALES - SPECIAL PIECES
Disponible en todos los colores - Available in all colors

DEMI-BULLNOSE
1,5 x 30 (G 07) 0,6" x 11,8" **◆**

CLASE III - R 11
UNE-EN-16165
ANEXO C - B



PELDAÑO CURVO ANTISLIP
45 x 33/4 (G 87) 17,7" x 13"/1,5" **◆**

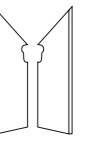


ÁNGULO PELDAÑO CURVO
33 x 46/4 (G 23 x 2PZ) 13" x 18"/1,5" **◆**

CLASE I - R 9
UNE-EN-16165
ANEXO C - B



ZÓCALO
9 x 45 (G 10) 3,5" x 17,7" **◆**



ZANQUÍN CV - IZQ. / DCHA.
9 x 45 (G 12) 3,5" x 17,7" **◆**

PACKING BASES

FORMATO	ESPESOR	PULGADAS	PZ/CAJA	M²	CAJA/PLT	PESO/CAJA	PESO/PLT
22,5 x 22,5	12	8,8" x 8,8"	16	0,81	72	21,41	1.557
22,5 x 45	12	8,8" x 17,7"	8	0,81	72	21,31	1.557
45 x 45	12	17,7" x 17,7"	5	1,012	64	27,17	1.760

PACKING PIEZAS ESPECIALES

FORMATO	ESPESOR	PULGADAS	PZ/CAJA	ML	CAJA/PLT	PESO/CAJA	PESO/PLT
ZÓCALO 9 x 45	10	3,5" x 17,7"	15	6,75	80	15,5	1.260
PELD. 45 x 33/4	11	17,7" x 13"/1,5"	4	1,8	54	16,30	895
DEMI BULLNOSE 1,5 x 30	8	0,6" x 11,8"	50	15	120	2,2	276

PACKING PIEZAS ESPECIALES

FORMATO	ESPESOR	PULGADAS	PZ/CAJA	ML	CAJA/PLT	PESO/CAJA	PESO/PLT
ÁNG. PELDAÑO CURVO 33 x 46/4	12	13" x 18"/1,5"	2	0,33	90	3,46	325
ZANQUÍN CV. IZQ./DRCH. 9 x 45	10	3,5" x 17,7"	15	6,75	80	12,40	1.007
LOSANGA 18 x 45	12	7" x 17,7"	11	4,95	40	13	530



Argile

EXTRUSIONADO PORCELÁNICO
EXTRUDED PORCELAIN TILE
ANTI-BACTERIAL

CLASE I - R 9
UNE-EN-16165
ANEXO C - B

PE GRES EXTRUSIONADO PORCELÁNICO
PORCELAIN EXTRUDED TILE

DA DESTONIFICADO ARMONIOSO
CONTROLLED DESTONIFICATION

MD MODULARIDAD
MODULARITY

RF RES. A LA HELADA
FROST PROOF

SM SIN MANTENIMIENTO
NO MAINTENANCE

RA RESIST. A ÁCIDOS Y BASES
RESIST. TO ACIDS & BASES

SM SUPERFICIE MATE
MATT SURFACE

SG SUPERFICIE BRILLO
GLOSS SURFACE

PI PAV. DE INTERIOR
INDOOR FLOOR TILE



EXTRUSIONADO PORCELÁNICO
EXTRUDED PORCELAIN TILE

MATE - MATT

Comfort floor

CLASE I - R 9
UNE-EN-16165
ANEXO C - B



CROSS COTTO 18 x 18 (G 84) 7" x 7" m²
CRUZ COTTO 18 x 18 (G 75) 7" x 7" ◆



ARROW COTTO 7,4 x 48 (G 83) 3" x 19" m²
LANZA COTTO 7,4 x 48 (G 09) 3" x 19" ◆



CROSS FORESTA 18 x 18 (G 84) 7" x 7" m²
CRUZ FORESTA 18 x 18 (G 75) 7" x 7" ◆



ARROW FORESTA 7,4 x 48 (G 83) 3" x 19" m²
LANZA FORESTA 7,4 x 48 (G 09) 3" x 19" ◆

PIEZAS ESPECIALES - SPECIAL PIECES

Disponibles en PALERMO, VERONA Y FERRARA - Available in all colors PALERMO, VERONA & FERRARA

DEMI-BULLNOSE
1,5 x 30 (G 07) 0,6" x 11,8" ◆

BRILLO - GLOSS

Comfort floor

CLASE I - R 9
UNE-EN-16165
ANEXO C - B



SQUARE ARGILE BIANCO 15 x 15 (G 72) 6" x 6" m²
TACO ARGILE BIANCO 15 x 15 (G 07) 6" x 6" ◆



ARROW ARGILE BIANCO 7,4 x 48 (G 83) 3" x 19" m²
LANZA ARGILE BIANCO 7,4 x 48 (G 09) 3" x 19" ◆



TACO ARGILE BIANCO
4 x 4 (G 01) 2" x 2" ◆



STAR ARGILE BIANCO 18 x 18 (G 84) 7" x 7" m²
ESTRELLA ARGILE BIANCO 18 x 18 (G 75) 7" x 7" ◆



CROSS ARGILE BIANCO 18 x 18 (G 84) 7" x 7" m²
CRUZ ARGILE BIANCO 18 x 18 (G 75) 7" x 7" ◆




SQUARE ARGILE VERDE 15 x 15 (G 72) 6" x 6" m²
TACO ARGILE VERDE 15 x 15 (G 07) 6" x 6" ◆



ARROW ARGILE VERDE 7,4 x 48 (G 83) 3" x 19" m²
LANZA ARGILE VERDE 7,4 x 48 (G 09) 3" x 19" ◆



TACO ARGILE VERDE
4 x 4 (G 01) 2" x 2" ◆



STAR ARGILE VERDE 18 x 18 (G 84) 7" x 7" m²
ESTRELLA ARGILE VERDE 18 x 18 (G 75) 7" x 7" ◆



SQUARE ARGILE AQUAMARINA 15 x 15 (G 72) 6" x 6" m²
TACO ARGILE AQUAMARINA 15 x 15 (G 07) 6" x 6" ◆



ARROW ARGILE VERDE 7,4 x 48 (G 83) 3" x 19" m²
LANZA ARGILE VERDE 7,4 x 48 (G 09) 3" x 19" ◆



TACO ARGILE AQUAMARINA
4 x 4 (G 01) 2" x 2" ◆



STAR ARGILE AQUAMARINA 18 x 18 (G 84) 7" x 7" m²
ESTRELLA ARGILE AQUAMARINA 18 x 18 (G 75) 7" x 7" ◆




SQUARE ARGILE BLU 15 x 15 (G 72) 6" x 6" m²
TACO ARGILE BLU 15 x 15 (G 07) 6" x 6" ◆



ARROW ARGILE BLU 7,4 x 48 (G 83) 3" x 19" m²
LANZA ARGILE BLU 7,4 x 48 (G 09) 3" x 19" ◆



TACO ARGILE BLU
4 x 4 (G 01) 2" x 2" ◆



STAR ARGILE BLU 18 x 18 (G 84) 7" x 7" m²
ESTRELLA ARGILE BLU 18 x 18 (G 75) 7" x 7" ◆

PACKING BASES

FORMATO	ESPOSOR	PULGADAS	PZ/CAJA	M ²	CAJA/PLT	PESO/CAJA	PESO/PLT
15 x 15	10	5,9" x 5,9"	19	0,43	120	9,5	1.150
TACO 4 x 4	10	2" x 2"	120	0,192	112	4,8	565
ARROW 7,4 x 48	10	3" x 19"	20	0,71	65	16	1.060
ESTRELLA 18 x 18	10	7" x 7"	16	0,60	60	12,8	800
CRUZ 18 x 18	10	7" x 7"	16	0,52	60	9,17	565

PACKING PIEZAS ESPECIALES

FORMATO	ESPOSOR	PULGADAS	PZ/CAJA	ML	CAJA/PLT	PESO/CAJA	PESO/PLT
DEMI BULLNOSE 1,5 x 30	8	0,6" x 11,8"	50	15	120	2,2	276



Argile
DECOR

EXTRUSIONADO PORCELANICO
EXTRUDED PORCELAIN TILE
ANTI-BACTERIAL

CLASE I - R 9
UNE-EN-16165
ANEXO C - B
CLASE II - R 10
UNE-EN-16165
ANEXO C - B

PE GRES EXTRUSIONADO PORCELÁNICO
PORCELAIN EXTRUDED TILE
DESTONIFICADO ARMONIOSO
CONTROLLED DESTONIFICATION
SIN MANTENIMIENTO
NO MAINTENANCE
RESIST. A ÁCIDOS Y BASES
RESIST. TO ACIDS & BASES

RES. A LA HELADA
FROST PROOF
SUPERFICIE MATE
MATT SURFACE
SUPERFICIE BRILLO
GLOSS SURFACE
SUPERFICIE SATINADO
SATIN SURFACE

PAV. DE INTERIOR
INDOOR FLOOR TILE
PAVIMENTO EXTERIOR
OUTDOOR FLOOR TILE




COMPOSICIONES · COMPOSITIONS

Escala reducida

Comfort floor


CLASE I - R 9
UNE-EN-16165
ANEXO C - B



CRUZ COTTO 18 x 18 · 7" x 7"
ESTRELLA ARGILE BIANCO 18 x 18 · 7" x 7"



CRUZ FORESTA 18 x 18 · 7" x 7"
ESTRELLA VENICE A | B | C 18 x 18 · 7" x 7"



CRUZ ARGILE BIANCO 18 x 18 · 7" x 7"
ESTRELLA ARGILE BLU 18 x 18 · 7" x 7"

EXTRUSIONADO PORCELANICO
EXTRUDED PORCELAIN TILE

SATINADO · SATIN

Comfort floor

CLASE I - R 9
UNE-EN-16165
ANEXO C - B



STAR VENICE A 18 x 18 (G 84) 7" x 7" **m**
ESTRELLA VENICE A 18 x 18 (G 75) 7" x 7" **◆**



STAR VENICE B 18 x 18 (G 84) 7" x 7" **m**
ESTRELLA VENICE B 18 x 18 (G 75) 7" x 7" **◆**



STAR VENICE C 18 x 18 (G 84) 7" x 7" **m**
ESTRELLA VENICE C 18 x 18 (G 75) 7" x 7" **◆**



SQUARE FIORANO 15 x 15 (G 72) 6" x 6" **m**
TACO FIORANO 15 x 15 (G 07) 6" x 6" **◆**



FRONT VENICE 15 x 45 (G 72) 6" x 17,7" **m**
FRONTAL VENICE 15 x 45 (G 88) 6" x 17,7" **◆**



SQUARE VENICE 15 x 15 (G 72) 6" x 6" **m**
TACO VENICE 15 x 15 (G 07) 6" x 6" **◆**



TACO VENICE 4 x 4 (G 04) 2" x 2" **◆**



TACO VENICE 5 x 5 (G 04) 2" x 2" **◆**



FRONT FIORANO 15 x 45 (G 72) 6" x 17,7" **m**
FRONTAL FIORANO 15 x 45 (G 88) 6" x 17,7" **◆**

EXTRUSIONADO PORCELANICO
EXTRUDED PORCELAIN TILE

MATE · MATT

fine RESISTANCE

CLASE II - R 10
UNE-EN-16165
ANEXO C - B



ARGILE UDINE
22,5 x 22,5 (G 73) 8,8" x 8,8" **m**



ARGILE RAVENNA
22,5 x 22,5 (G 73) 8,8" x 8,8" **m**



ARGILE MODENA
22,5 x 22,5 (G 73) 8,8" x 8,8" **m**

PACKING DECOR

FORMATO	ESPESOR	PULGADAS	PZ/CAJA	M ²	CAJA/PLT	PESO/CAJA	PESO/PLT
22,5 x 22,5	10	8,8" x 8,8"	20	1,01	72	20,98	1.533
15 x 15	10	5,9" x 5,9"	19	0,43	120	9,5	1.150
15 x 45	10	5,9" x 17,7"	12	0,81	75	18	1.332

PACKING DECOR

FORMATO	ESPESOR	PULGADAS	PZ/CAJA	M ²	CAJA/PLT	PESO/CAJA	PESO/PLT
TACO 4 x 4	10	2" x 2"	120	0,192	112	4,8	565
TACO 5 x 5	10	2" x 2"	115	0,29	112	2,7	318
ESTRELLA 18 x 18	10	7" x 7"	16	0,60	60	12,8	800
CRUZ 18 x 18	10	7" x 7"	16	0,52	60	9,17	565